



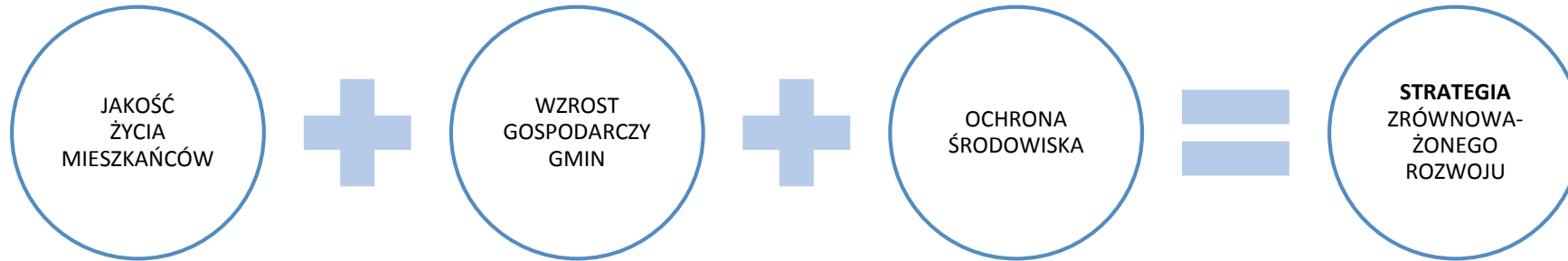
GOSPODARKA KOMUNALNA DZIŚ I JUTRO

Wizja bez działania to marzenie, działanie bez wizji to koszmar.



Wodociągi
Słupsk

JAKA JEST ROLA NOWOCZESNYCH PRZEDSIĘBIORSTW WODOCIĄGOWO-KANALIZACYJNYCH?



- DOSTĘPNOŚĆ USŁUG WOD-KAN.
- BEZPIECZEŃSTWO – JAKOŚĆ, NIEZAWODNOŚĆ
- STANDARDY – EFEKTYWNOŚĆ
- DOSTĘPNOŚĆ CENOWA - AKCEPTACJA SPOŁECZNA
- KOMFORT – MOŻLIWOŚCI DLA ODBIORCÓW USŁUG
- PARTYCYPACJA - TRANSPARENTNOŚĆ



JAK ZAPEWNIĆ BEZPIECZEŃSTWO, ROZWÓJ I KOMFORT PRZY AKCEPTOWALNYCH TARYFACH ZA WODĘ I ŚCIEKI ?

MĄDRE INWESTYCJE, HOLISTYCZNE SPOJRZENIE, EFEKTY SYNERGII I SKALI, DOBRA WSPÓŁPRACA I ZARZĄDZANIE

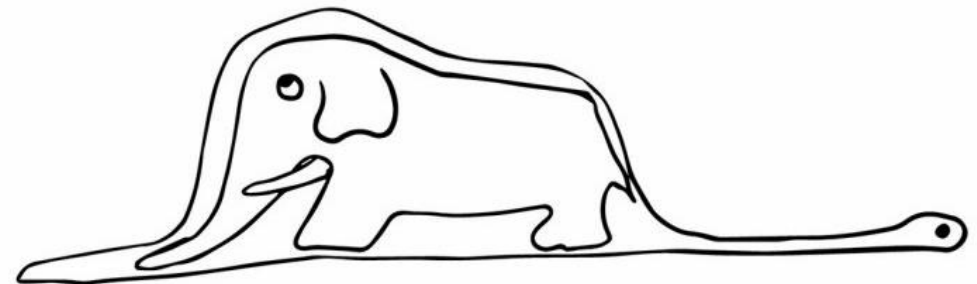
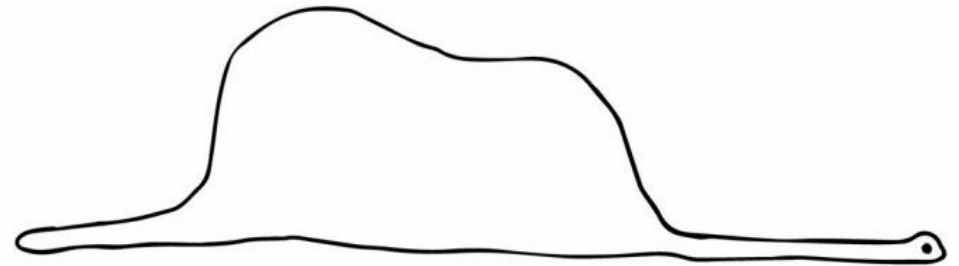
Tempo rozwoju powinno być dostosowane do potrzeb i możliwości podstawowej grupy odbiorców jakim są odbiorcy indywidualni.



NIE MYŚL O NAS STEREOTYPOWO!

BEZ TWOJEGO ZAANGAŻOWANIA NIE BĘDIEMY MOGLI WYJAŚNIĆ CO ROBIMY, DLACZEGO NO I DLACZEGO TAK DROGO ?

- **Nie** sprzedajemy wody!
- **Nie** jesteśmy drodzy!
- **Nie** funkcjonujemy dla zysku!
- **Nie** jesteśmy urzędnikami!
- **Nie** jesteśmy odpowiedzialni za wszystkie zjawiska odorowe w Słupsku!



NIE SPRZEDAJEMY WODY!

SPRZEDAJEMY SPECJALISTYCZNE USŁUGI, KTÓRYCH WARTOŚĆ ODZWIERCIEDLONA JEST W CENIE WODY I ŚCIEKÓW!



SERWIS: Jedna z największych firm w regionie, zarządca jednego z największych majątków o wartości ponad 350 mln zł brutto, eksploatacja ponad 150 obiektów budowlanych, jeden z największych podatników w regionie.



LOGISTYKA: Obsługa > 120 000 mieszkańców; >16 500 punktów rozliczeniowych, >600 obsługiwanych inwestorów rocznie, kilkanaście taryf w 3 gminach, szeroki katalog usług dodatkowych, wielokryterialna alokacja kosztów, obroty >43 mln zł (bez inwestycji z UE).



INWESTYCJE: Jeden z największych inwestorów i beneficjentów w regionie, ponad 60 tytułów inwestycyjnych w planie, 120 mln nakładów inwestycyjnych w ostatnich 10 latach, z czego kwota 77,5 mln pochodziła z dotacji.



EKSPLOATACJA WOD-KAN: Operator > 440 km wodociągów, 21 stacji wodnych, 630 km kanalizacji, ok. 820 przepompowni; oczyszczalnia 200 000 RLM o statusie *Best Practice*.



ENERGETYKA: Największy konsument energii i największy producent energii z OZE na terenie miasta, 1/3 energii zużywanej w Spółce pochodzi z własnego OZE. Spółka posiada status przedsiębiorstwa energetycznego na podstawie koncesji URE.



ODPADY: Producent największej ilości odpadów w regionie i właściciel jednej z największych instalacji recyklingu organicznego w Polsce północnej – kompostownia 20 tys. Mg/rocznie. Spółka posiada status Regionalnego Instalacji Przetwarzania Odpadów Komunalnych dla odpadów zielonych.

WODA NIE JEST TOWAREM!

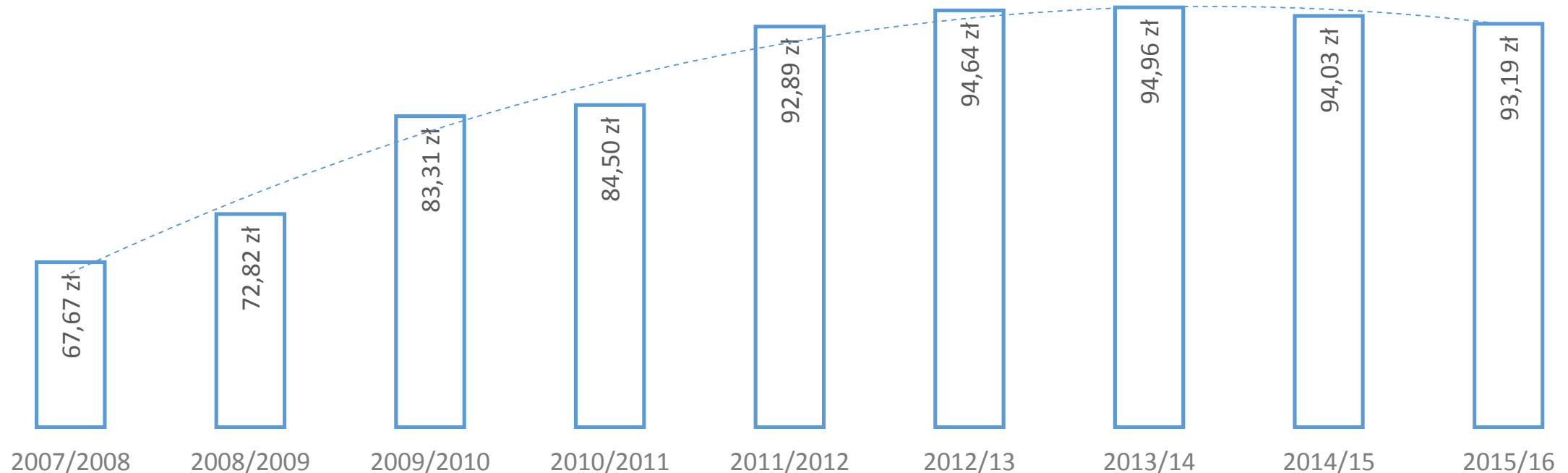
Zazwyczaj myślimy, że gdzie indziej jest lepiej:

Sprawdź: www.ceny-wody.pl

NIE JESTEŚMY DRODZY!

MAMY JEDNE Z NAJNIŻSZYCH CEN W POLSCE!

- Średni rachunek dla za nasze usługi dla gospodarstwa domowego w ostatnich latach - spada!
- Dochód rozporządzalny mieszkańców rośnie szybciej niż nasze ceny! (z 2,08% w 2007 do 1,75% obecnie)
- Wzrost taryfy dla miasta Słupska w ostatnich 4 latach wyniósł – 15 groszy/m³
- Nasze koszty są od kilku lat są na tym samym poziomie!

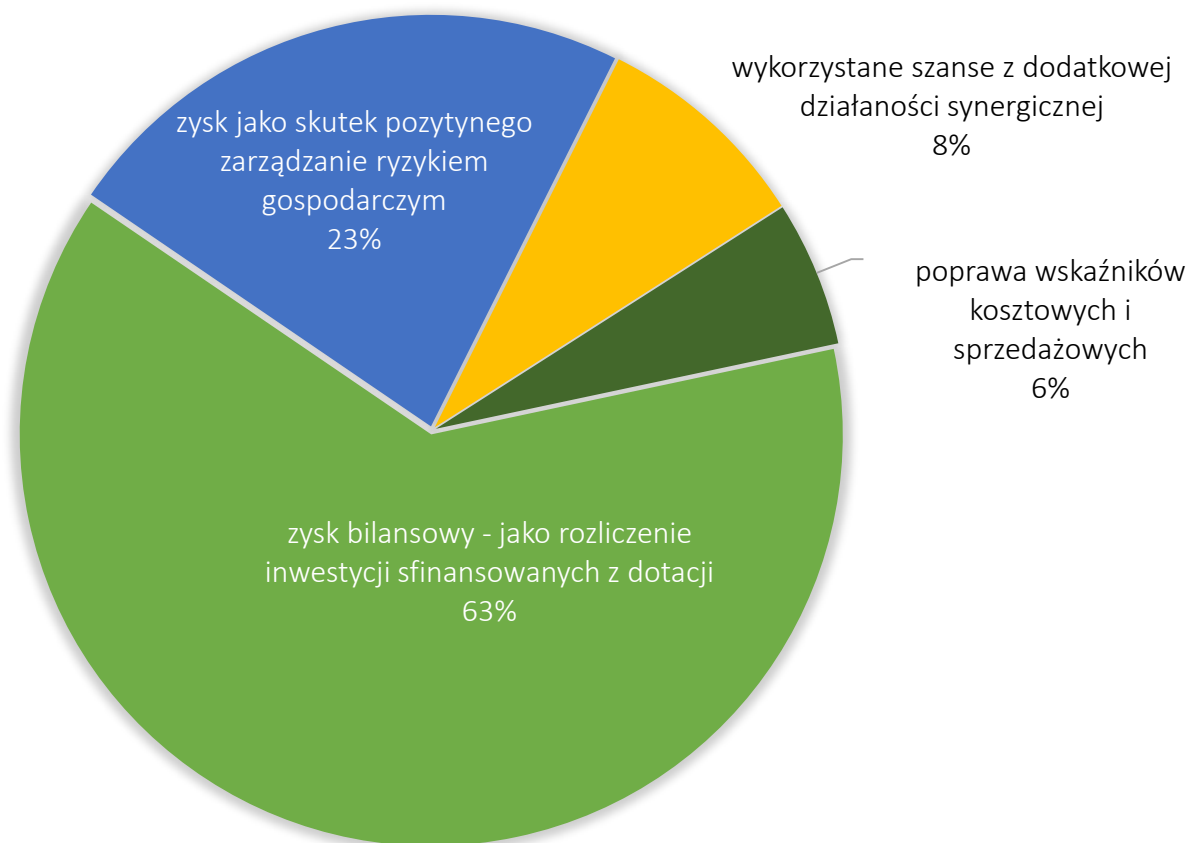


Średni rachunek za wodę i ścieki w rodzinie 4-osobowej w Słupsku na przestrzeni lat 2007-2015

NIE FUNKCJONUJEMY DLA ZYSKU!

CELEM SPÓŁKI JEST OPTYMALIZACJA KOSZTÓW!

- Zysk jest buforem ryzyka planowania gospodarczego (marża 2-4%);
- Zysk nie jest kosztem samorządu, ale potencjałem do wykorzystania i jest w dyspozycji regulatora publicznego;
- Zysk jako model finansowania lub kredytowania inwestycji;
- Zysk jako stabilizator zmian taryfowych w dłuższym okresie;
- Poprawa płynności – szczególnie przy dużych inwestycjach;
- Zysk jako niezbędny element prowadzenia działań CSR;



JEST MOŻLIWE RACJONALNE POŁĄCZENIE CELÓW SPÓŁKI KOMUNALNEJ Z CELAMI SPÓŁKI PRAWA HANDLOWEGO

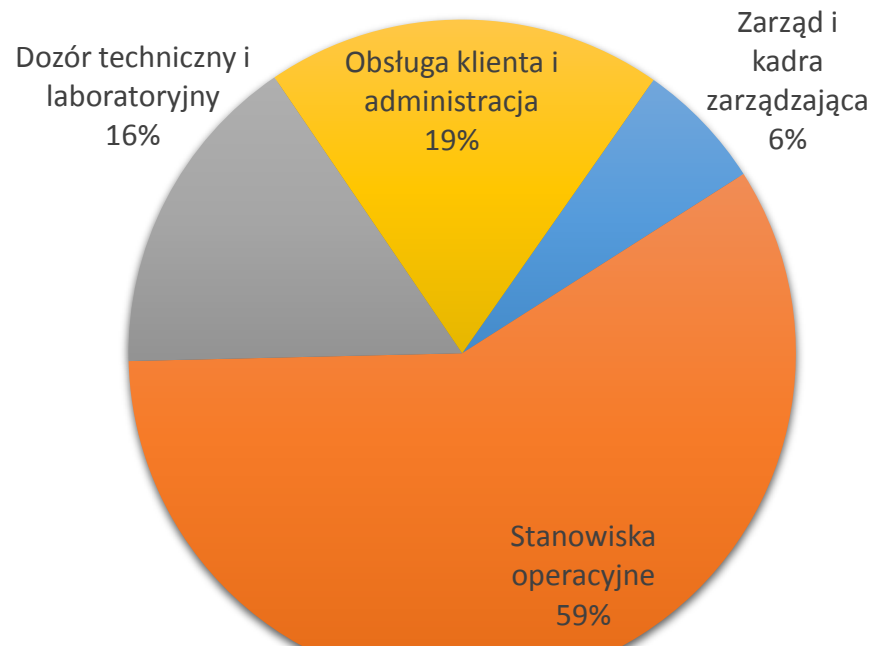
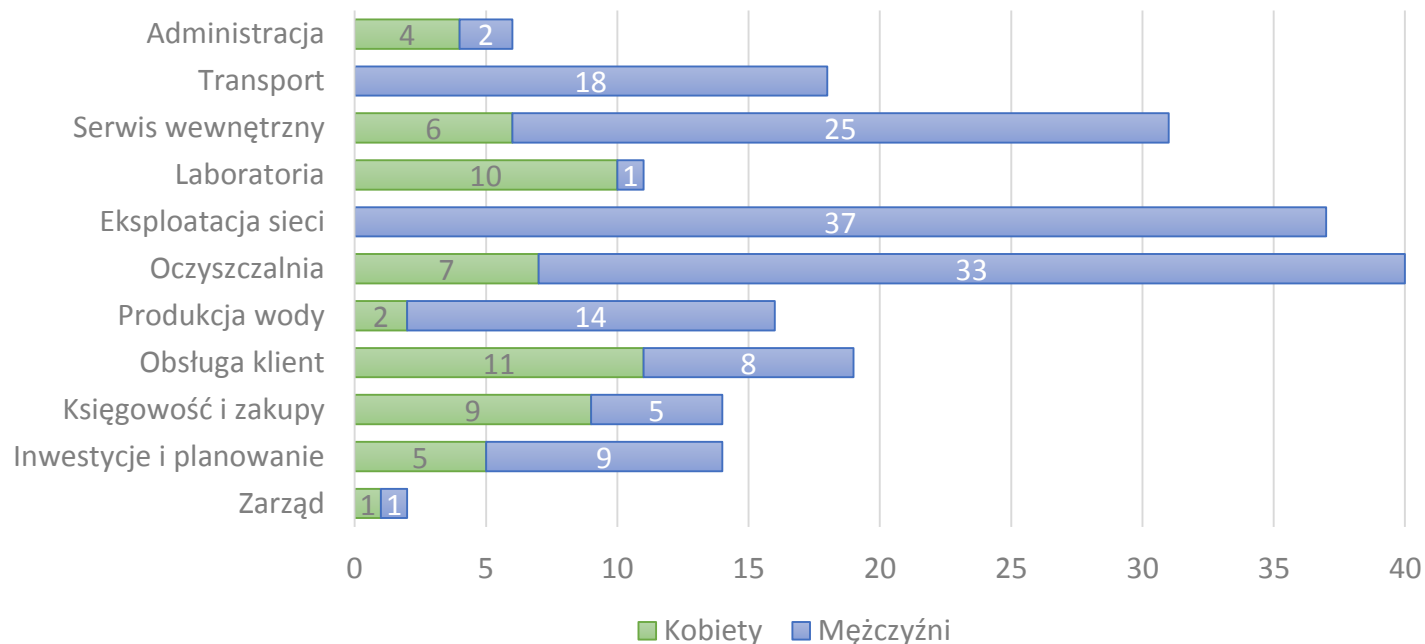
NIE JESTEŚMY URZĘDNIKAMI!

NAJWIĘKSZYM KAPITAŁEM SPÓŁKI SA LUDZIE!

PRAWDZIWYM SZEFEW W SPÓŁCE WODOCIĄGI SŁUPSK SĄ WARTOŚCI:

SZACUNEK, UCZCIWOŚĆ, TRANSPARENTNOŚĆ, EMPATIA, PROFESJONALIZM

W 2015 r. w Spółce zatrudnionych było średnio 209 osób: 56 kobiet i 153 mężczyzn. Wykształcenie wyższe posiada 34% pracowników. 7 pracowników to osoby niepełnosprawne



**ZWYKLI LUDZIE ZJEDNOCZENI WOKÓŁ WSPÓLNYCH WARTOŚCI
OSIĄGAJĄ NIEZYKŁE REZULTATY**

NIE JESTEŚMY ODPOWIEDZALNI ZA WSZYSTKIE ZJAWISKA ODOROWE W SŁUPSKU!

JESTEŚMY PRZEDSIĘBIORSTWEM ZE ŚCISŁEJ CZIOŁÓWKI KRAJOWEJ WE WDRAŻANIU PROGRAMÓW ANTYODOROWYCH!

FAKTY

- Coraz odleglejszy transport ścieków:
- 500 km sieci kanalizacyjnej;
- Coraz dokładniejsze oczyszczanie ścieków:
- najsurowsze wymogi na Świecie;
- Coraz głębsze przetwarzanie odpadów:
- zakaz składowania odpadów bez przetwarzania.

SKUTKI

- Większe zagrożenie odorowe;
- Korozja siarczanowa;
- Większe nakłady na rozwiązania techniczne;

ROZWIĄZANIA

PROGRAMY BADAWCZO-ROZWOJOWE

SIEĆ KANALIZACYJNA

Stosowanie chemicznych utleniaczy lub reduktorów lub biologicznych preparatów, wentylacja i adsorpcja węglem aktywnym w miejscach zagrożonych, odciążenie centrum miasta, pomiary, rozwiązania techniczne dla studni rozprężnych, współpraca z mieszkańcami, sprawdzanie szczelności instalacji w budynkach

OCZYSZCZALNIA, BIOGAZOWNIA, KOMPOSTOWNIA

ok. 800 000 m³/d powietrza jest oczyszczanych na biofiltrach, dodatkowe zabezpieczenia poprzez absorpcje, głęboka stabilizacja, i surowe procedury operacyjne i technologiczne, dostosowanie procedur do warunków atmosferycznych

możesz na obserwować online:

<http://kompostownia.wodociagi.slupsk.pl/program-antyodorowy/>

NASZ CEL: ZMNIEJSZENIE IMISJI DO POZIOMU AKCEPTOWALNEGO

DZIĘKUJĘ ZA UWAGĘ

ZAPRASZAM NA STRONY
www.wodociągi.slupsk.pl



a.wojtowicz@wodociągi.slupsk.pl